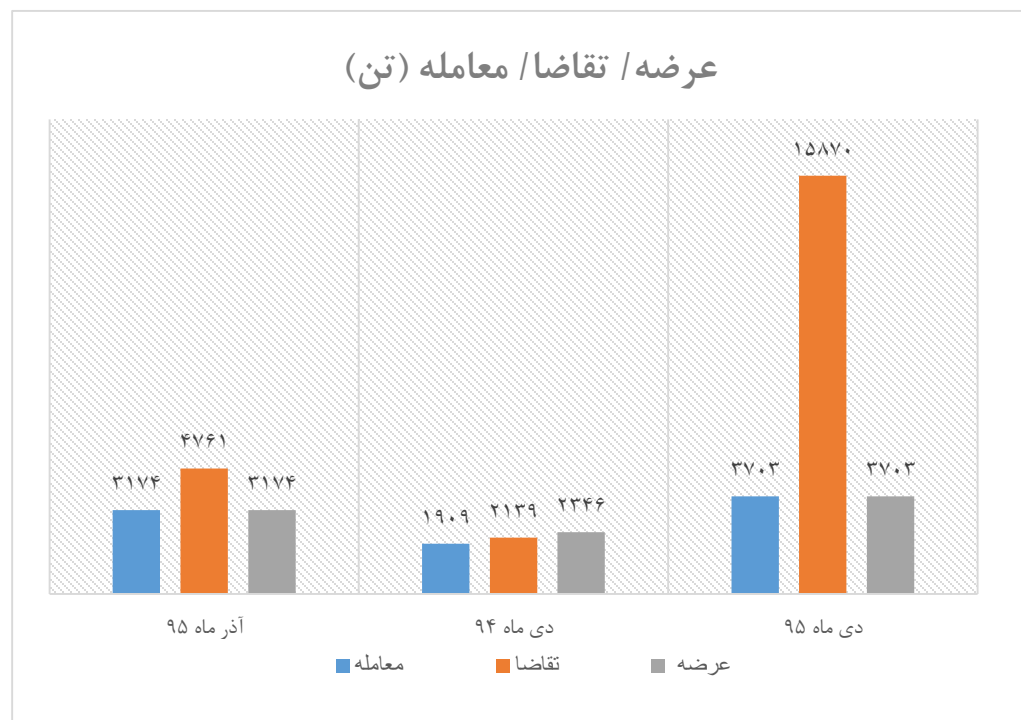


گزارش تحلیلی عرضه و معاملات اسید استیک و متانول در بورس-دی ماه ۱۳۹۵

۱- اسید استیک

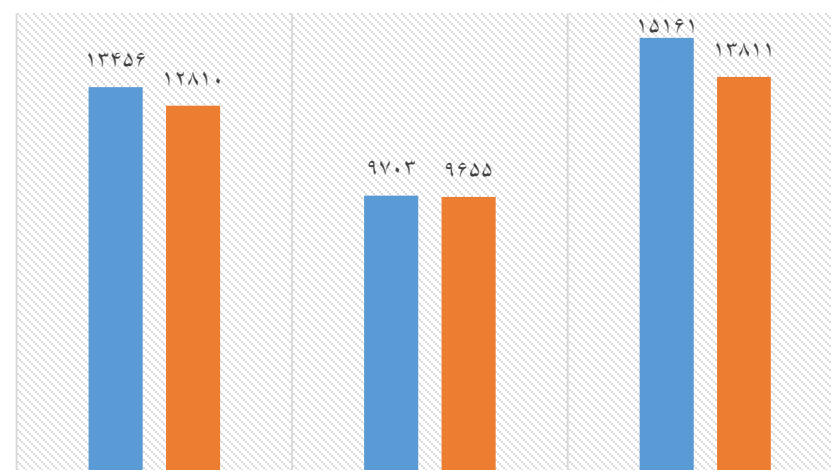
معامله	تقاضا	عرضه	تناژ/ ماه
۳,۷۰۳	۱۵,۸۷۰	۳,۷۰۳	دی ماه ۹۵
۳,۱۷۴	۴,۷۶۱	۳,۱۷۴	آذر ماه ۹۵
۱,۹۰۹	۲,۱۳۹	۲,۳۴۶	دی ماه ۹۴





قیمت پایه / قیمت متوسط معامله شده (ریال)

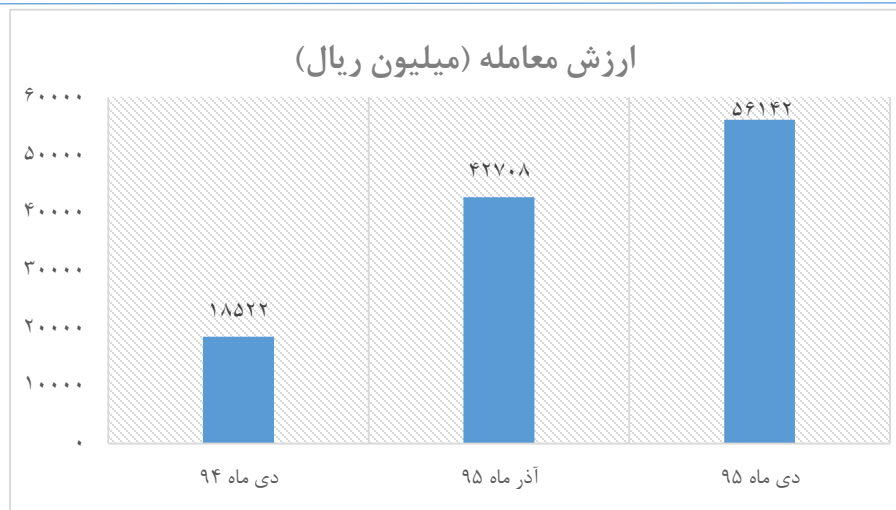
ریال / ماه	میانگین قیمت پایه	قیمت متوسط معامله شده
دی ماه ۹۵	۱۳,۸۱۱	۱۵,۱۶۱
آذر ماه ۹۵	۱۲,۸۱۰	۱۳,۴۵۶
دی ماه ۹۴	۹,۶۵۵	۹,۷۰۳



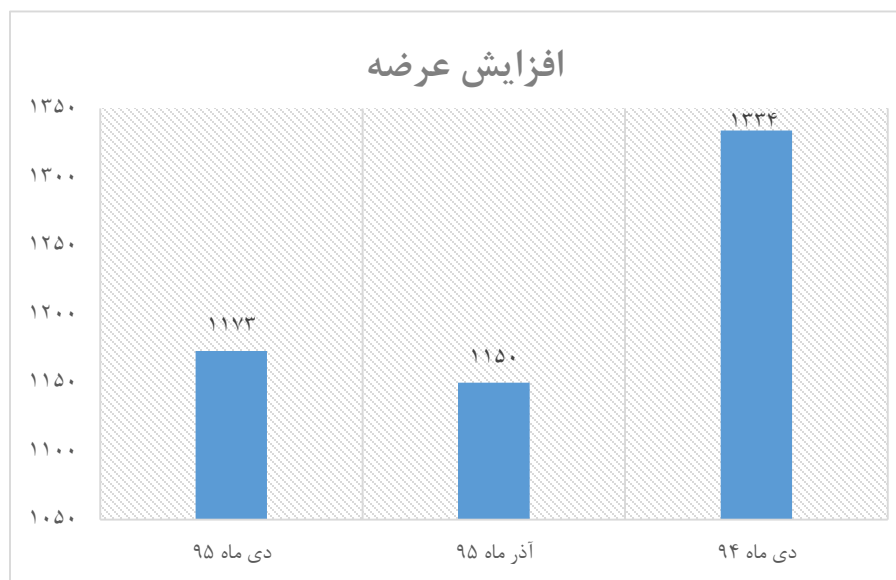
دی ماه ۹۵ میانگین قیمت پایه ■ دی ماه قیمت متوسط معامله شده ■ آذر ماه ۹۵



ارزش معامله	میلیون ریال / ماه
۵۶،۱۴۲	دی ماه ۹۵
۴۲،۷۰۸	آذر ماه ۹۵
۱۸،۵۲۲	دی ماه ۹۴

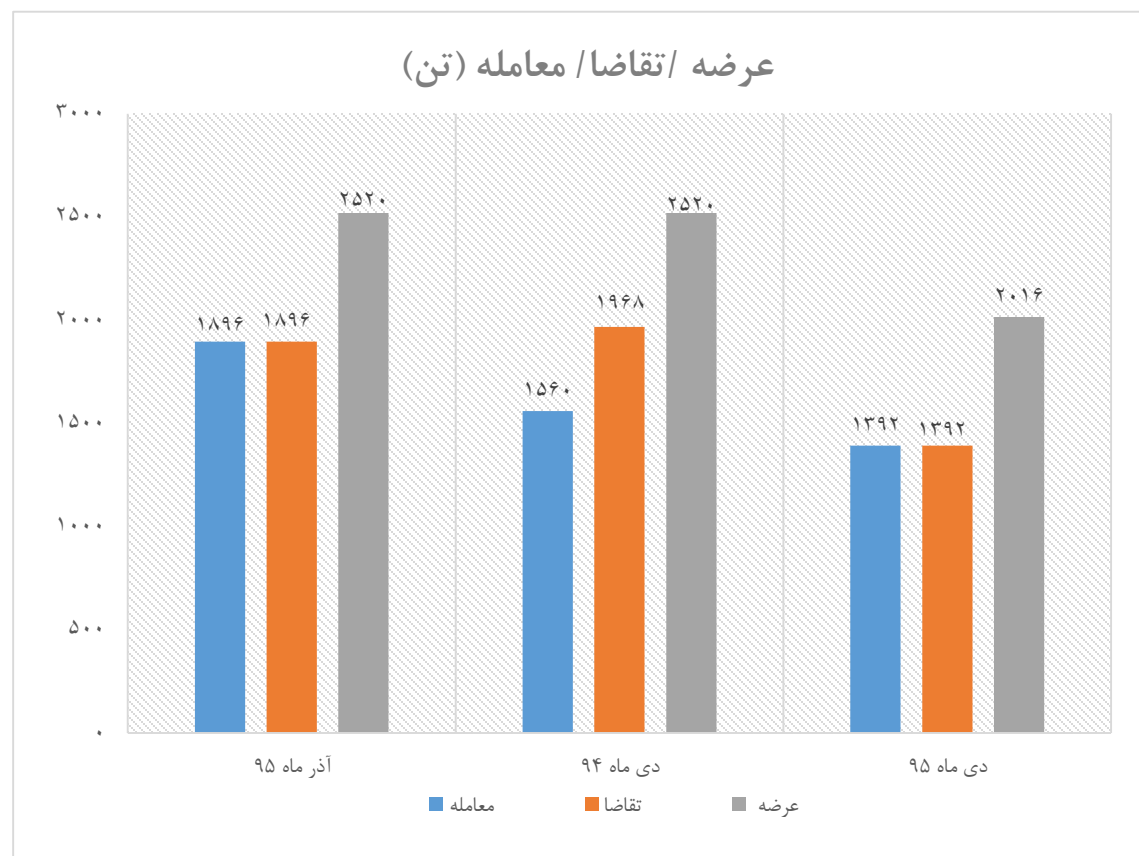


افزایش عرضه	تناژ/ماه
۱،۱۷۳	دی ماه ۹۵
۱،۱۵۰	آذر ماه ۹۵
۱،۳۳۴	دی ماه ۹۴



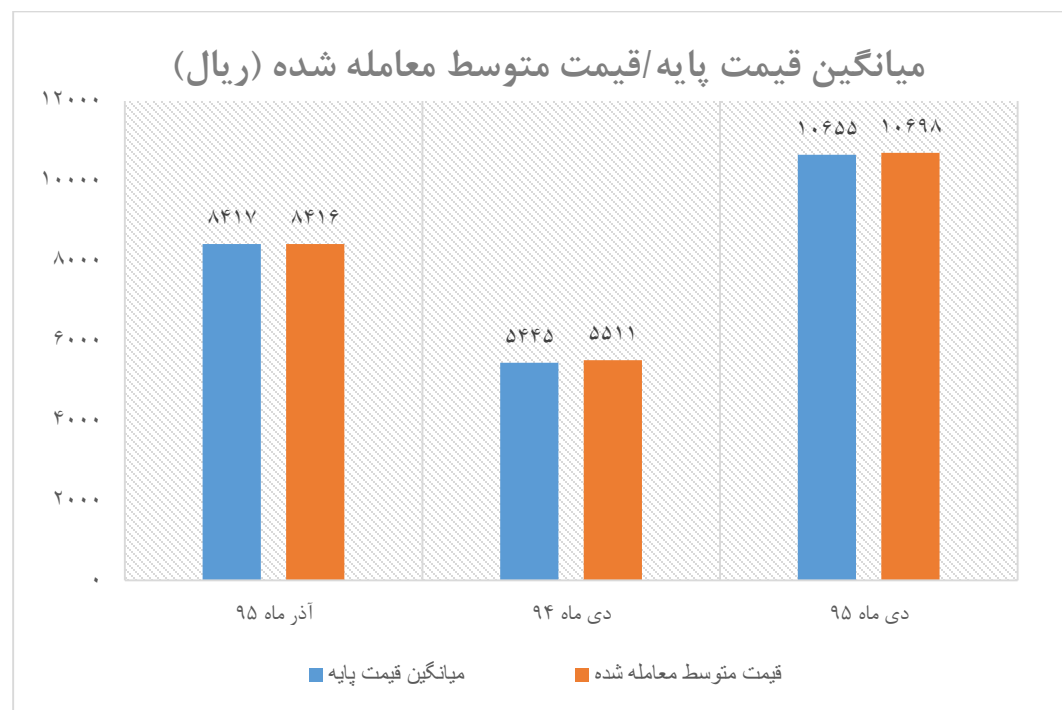
۲- متانول

معامله	تقاضا	عرضه	تناژ/ماه
۱,۳۹۲	۱,۳۹۲	۲,۰۱۶	دی ماه ۹۵
۱,۸۹۶	۱,۸۹۶	۲,۵۲۰	آذر ماه ۹۵
۱,۵۶۰	۱,۹۶۸	۲,۵۲۰	دی ماه ۹۴





ریال/ماه	میانگین قیمت پایه	قیمت متوسط معامله شده
دی ماه ۹۵	۱۰,۶۵۵	۱۰,۶۹۸
آذر ماه ۹۵	۸,۴۱۷	۸,۴۱۶
دی ماه ۹۴	۵,۴۴۵	۵,۵۱۱

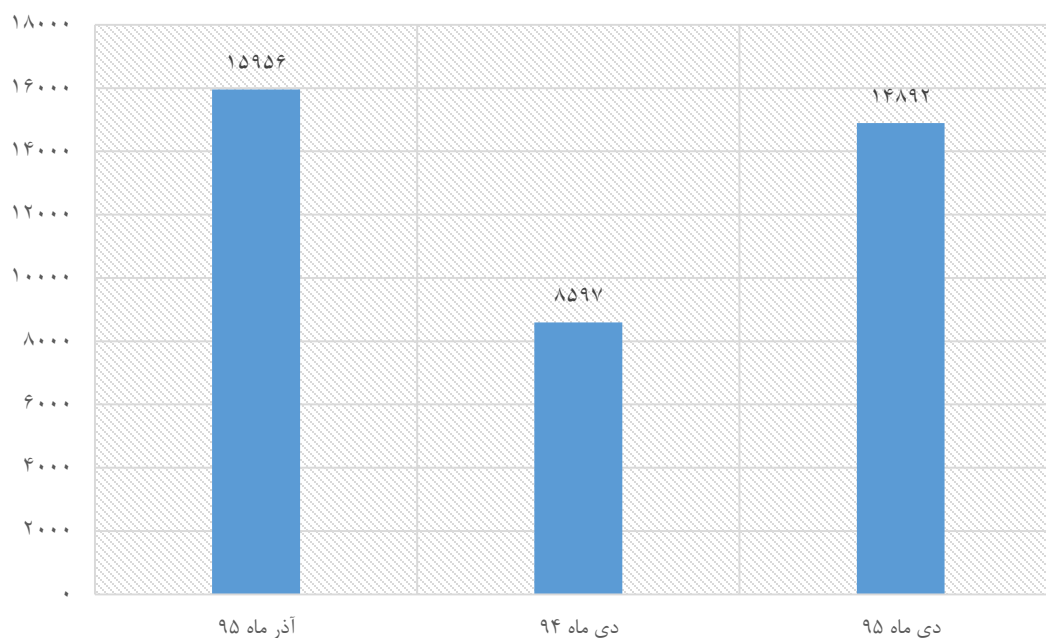




ارزش معامله	میلیون ریال/ماه
۱۴,۸۹۲	دی ماه ۹۵
۱۵,۹۵۶	آذر ماه ۹۵
۸,۵۹۷	دی ماه ۹۴

افزایش عرضه	تناژ/ماه
۰	دی ماه ۹۵
۰	آذر ماه ۹۵
۰	دی ماه ۹۴

ارزش معامله (میلیون ریال)



گزارش تحلیلی بازار اسید استیک و متانول در بورس (دی ماه)

با توجه به نمودارها و جداول آماری فوق، محصول اسید استیک در بورس کالا با مزاد تقاضا (۱۲،۱۶۷ تن) نسبت به عرضه در آذر ماه گذشته مواجه شد که این معاملات بطور میانگین ۵ درصد بالاتر از قیمت پایه انجام شد. بر اساس گزارشات آماری فوق، در دی ماه ۹۵ میزان ۴۲۹ درصدی تقاضا نسبت به عرضه را شاهد بودیم که این نسبت تقاضا به عرضه، موجب رقابت شدید در بین متقاضیان گردیده و معاملات بطور میانگین در قیمت ۱۵،۱۶۱ ریال انجام شد که تقریباً ۹ درصد بیشتر از قیمت پایه بوده است. این میزان (نسبت تقاضا به عرضه) برای ماه آذر ۹۵، ۱۵۰ درصد و برای ماه مشابه سال قبل (۹۴) حدود ۹۱ درصد بوده است. بنابراین در دی ماه ۹۵ شاهد افزایش ۲۷۹ درصدی این میزان (نسبت تقاضا به عرضه) در مقایسه با آذر ۹۵ بوده و همچنین رشد ۳۷۰ درصدی این نسبت، در مقایسه با آذر ۹۴ نمایان است.

در معاملات متانول، طبق جداول و آمار معاملات فوق، نسبت تقاضا به عرضه در دی ماه ۹۵ حدود ۶۹ درصد بود که این نسبت در ماه قبل آن حدود ۷۵ درصد و دوره مشابه سال قبل (دی ماه ۹۴) حدود ۷۸ درصد بوده است که این آمار بیانگر کاهش تقاضای ۲۶،۵ درصدی نسبت به آذر ماه گذشته و هم چنین کاهش تقاضای ۲۹ درصدی نسبت به دوره مشابه سال قبل (دی ۹۴) بوده است، ولی با توجه به افزایش ۹۴ درصدی میانگین قیمت معامله، ارزش معاملات نسبت به ماه مشابه سال قبل با رشد ۷۳ درصدی مواجه گردید.

واحد تحلیل و مطالعات اقتصادی شرکت کارگزاری باهنر

علی عبادی

جواد محمدی

۳ بهمن ماه ۱۳۹۵