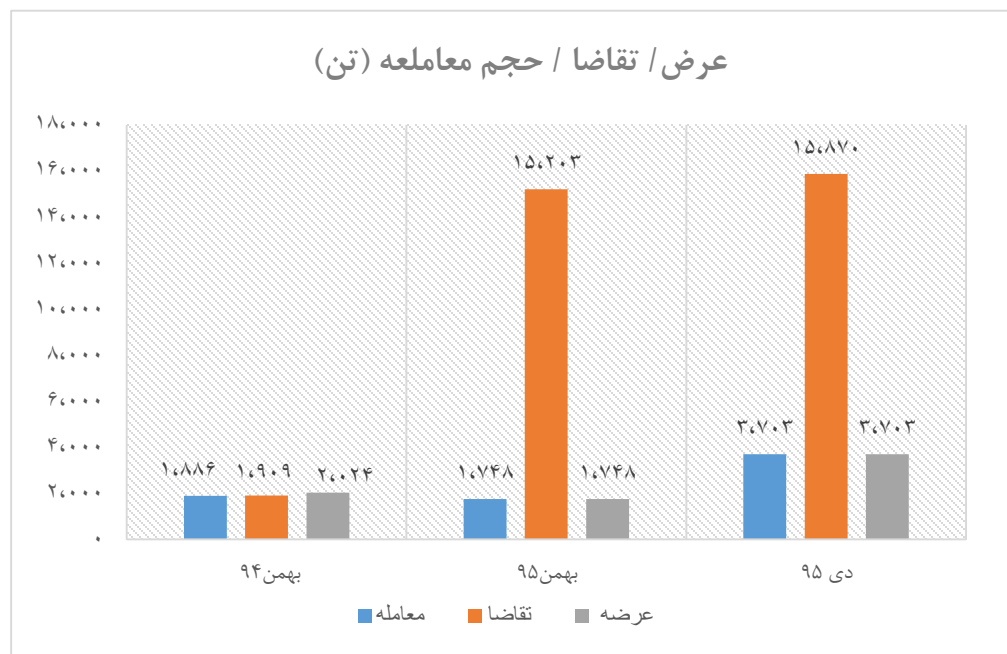




گزارش تحلیلی عرضه و معاملات اسید استیک و متانول در بورس - بهمن ماه ۱۳۹۵

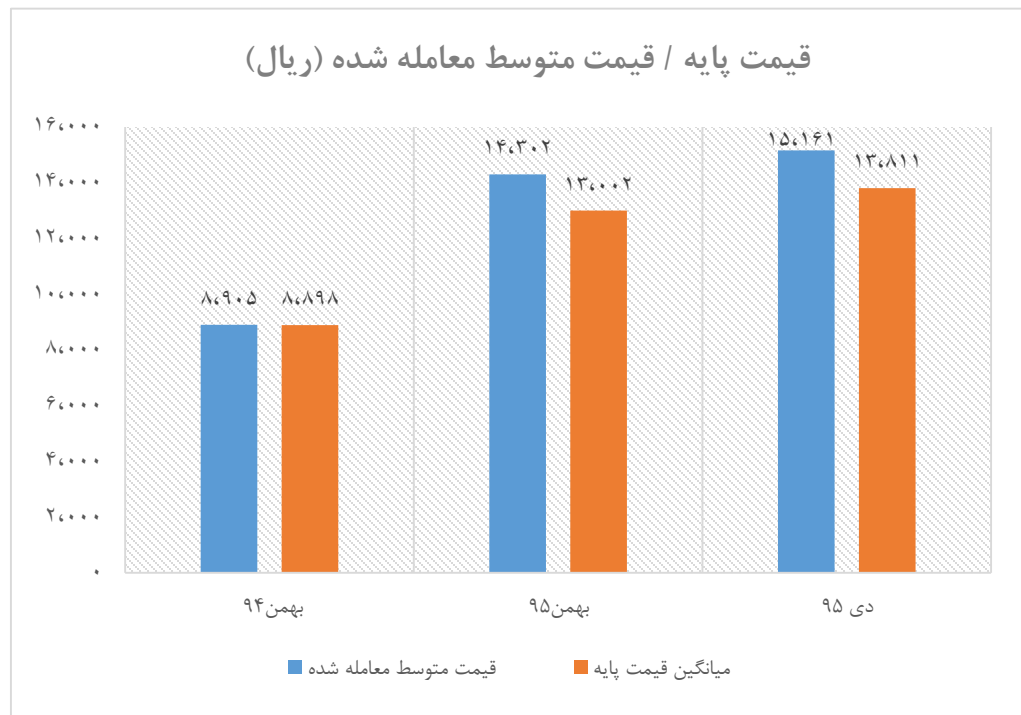
۱- اسید استیک

تناژ/ماه	عرضه	تقاضا	معامله
بهمن ۹۵	۱,۷۴۸	۱۵,۲۰۳	۱,۷۴۸
دی ۹۵	۳,۷۰۳	۱۵,۸۷۰	۳,۷۰۳
بهمن ۹۴	۲,۰۲۴	۱,۹۰۹	۱,۸۸۶



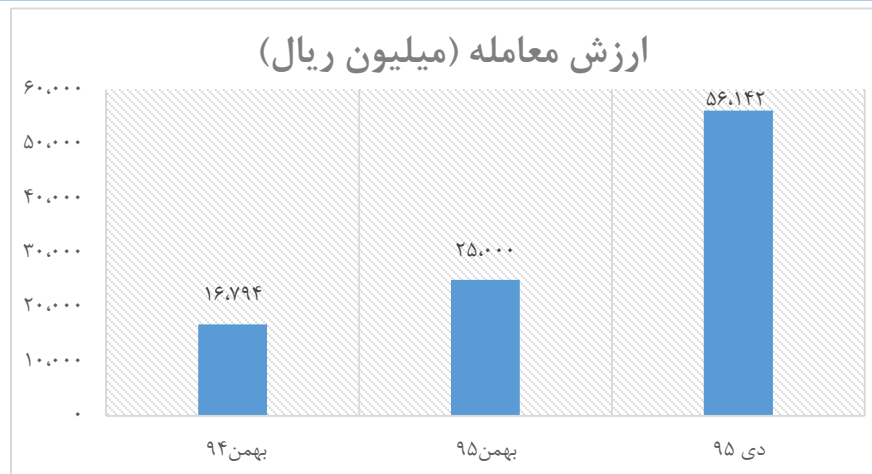


ریال/ماه	میانگین قیمت پایه	قیمت متوسط معامله شده
بهمن ۹۵	۱۳,۰۰۲	۱۴,۳۰۲
دی ۹۵	۱۳,۸۱۱	۱۵,۱۶۱
بهمن ۹۴	۸,۸۹۸	۸,۹۰۵

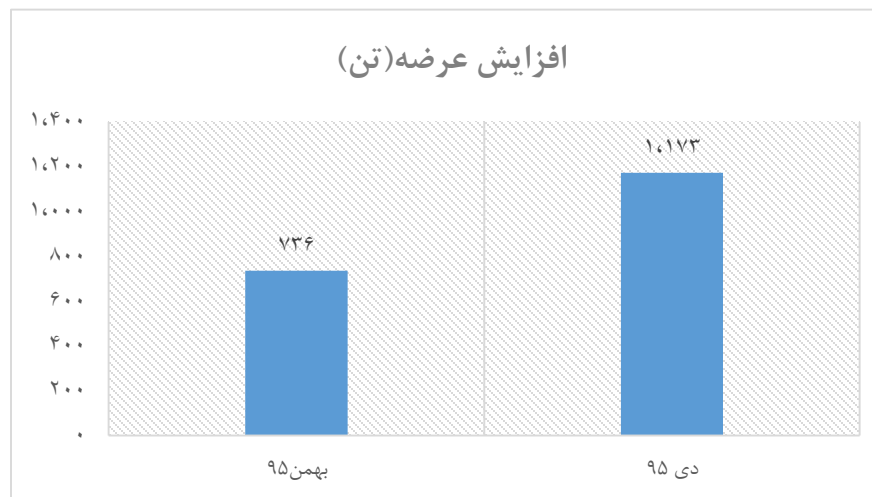




ارزش معامله	میلیون ریال/ماه
۲۵,۰۰۰	بهمن ۹۵
۵۶,۱۴۲	دی ۹۵
۱۶,۷۹۴	بهمن ۹۴



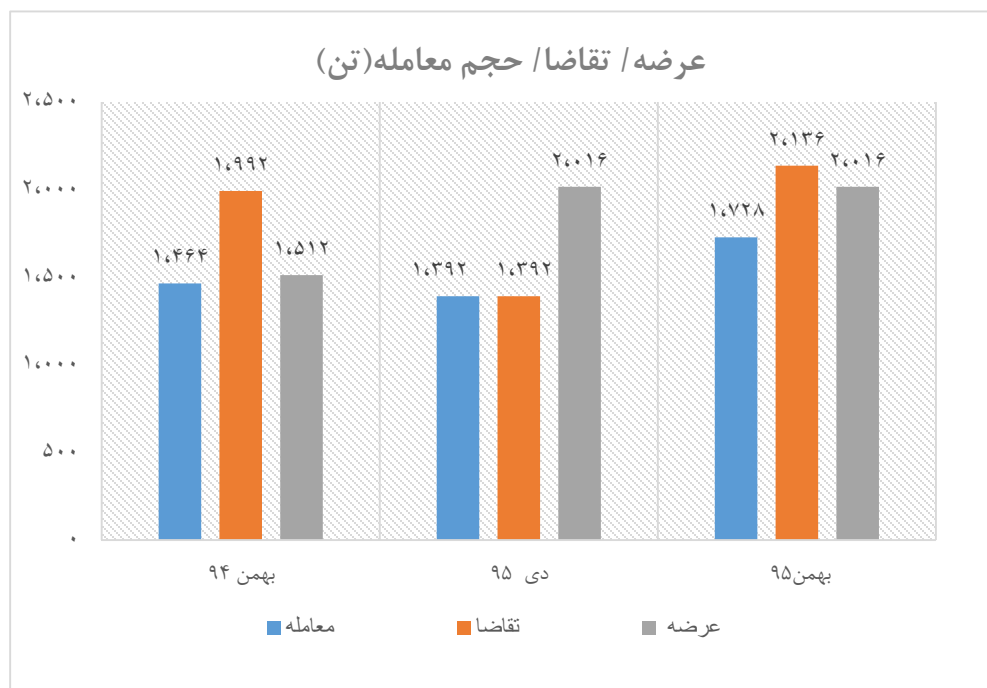
افزایش عرضه	تناژ/ماه
۷۳۶	بهمن ۹۵
۱,۱۷۳	دی ۹۵
۰	بهمن ۹۴





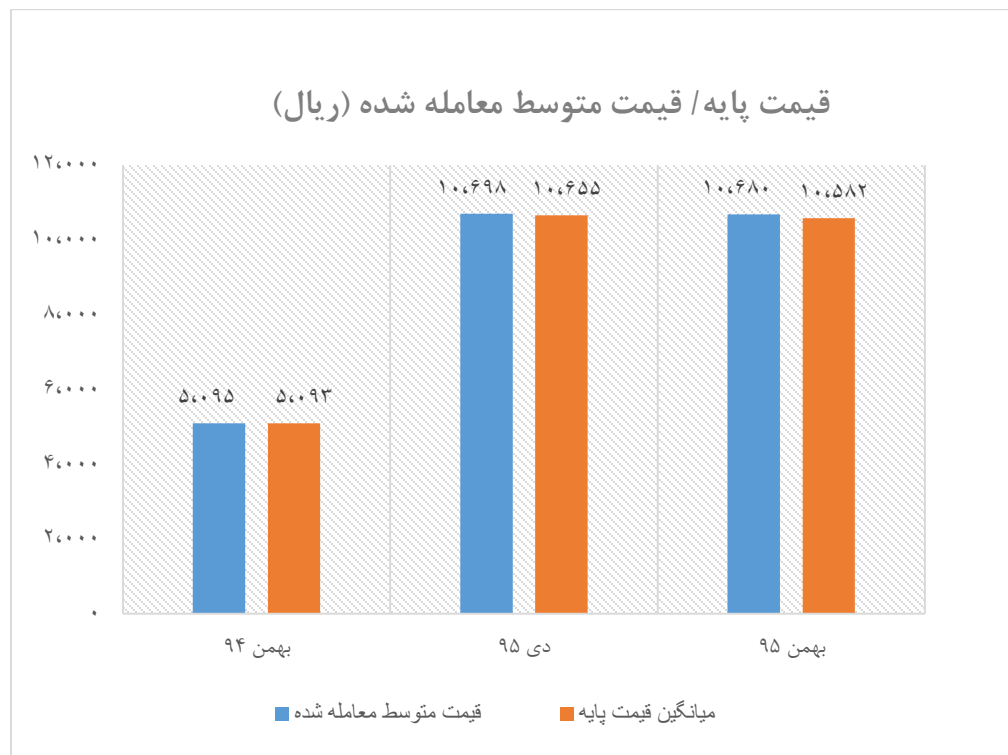
۲- متانول

معامله	تقاضا	عرضه	تناژ/ماه
۱،۷۲۸	۲،۱۳۶	۲،۰۱۶	بهمن ۹۵
۱،۳۹۲	۱،۳۹۲	۲،۰۱۶	دی ۹۵
۱،۴۶۴	۱،۹۹۲	۱،۵۱۲	بهمن ۹۴





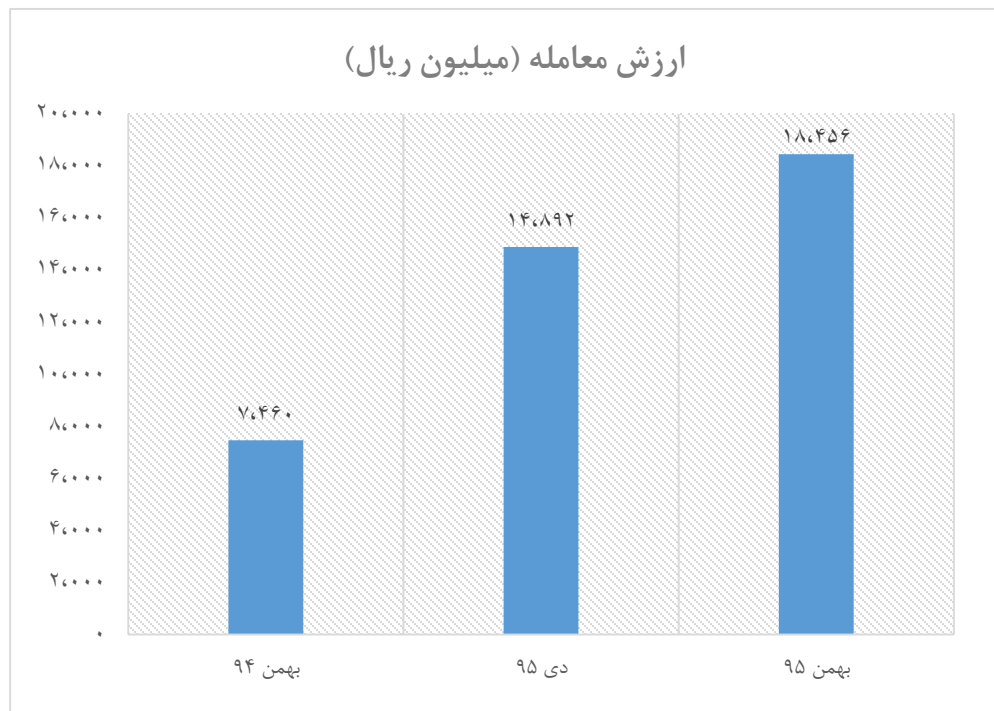
ریال/ماه	میانگین قیمت پایه	قیمت متوسط معامله شده
بهمن ۹۵	۱۰،۵۸۲	۱۰،۶۸۰
دی ۹۵	۱۰،۶۵۵	۱۰،۶۹۸
بهمن ۹۴	۵،۰۹۳	۵،۰۹۵





ارزش معامله	میلیون ریال/ماه
۱۸,۴۵۶	بهمن ۹۵
۱۴,۸۹۲	دی ۹۵
۷,۴۶۰	بهمن ۹۴

افزایش عرضه	تناز/ماه
۰	بهمن ۹۵
۰	دی ۹۵
۰	بهمن ۹۴





## گزارش تحلیلی بازار اسید استیک و متانول در بورس (بهمن ۹۵)

با توجه به نمودارها و جداول آماری فوق، محصول اسید استیک در بورس کالا با مزاد تقاضا نسبت به عرضه (۱۲،۱۶۷ تن) در دی ماه گذشته مواجه شده که این امر سبب آن شد که معاملات به طور تقریبی ۱۰ درصد بالاتر از قیمت پایه انجام شوند. بر اساس گزارشات آماری فوق، در بهمن ماه ۹۵ میزان ۸۷۰ درصدی تقاضا نسبت به عرضه باعث آن شد تا رقابت شدید در بین متقاضیان رخ داده و معاملات به طور میانگین در قیمت ۱۴،۳۰۲ ریال انجام شود که تقریباً ۱۰ درصد بیشتر از قیمت پایه بوده است. این در حالی است که نسبت تقاضا به عرضه برای ماه مشابه سال قبل (بهمن ۹۴) حدود ۹۴ درصد بوده است. با توجه به کاهش ۵۳ درصدی حجم عرضه و معاملات بهمن ۹۵ نسبت به ماه قبل (دی ماه ۹۵)، و همچنین کاهش ۶ درصدی قیمت محصول، ارزش معاملات بهمن ماه ۹۵ با ۵۵ درصد کاهش نسبت به ماه قبل خود مواجه گردید. این در حالی است که ارزش معاملات بهمن ۹۵، نسبت به ماه مشابه سال قبل ۴۹ درصد افزایش یافته است.

در معاملات متانول طبق جداول و آمار فوق، نسبت ارزش معاملات در بهمن ماه ۹۵، با ۱۴۷ درصد افزایش نسبت به ماه مشابه سال قبل همراه بود و به رقم ۱۸،۴۵۶ میلیون ریال رسید. این رقم نسبت به ماه قبل خود (دی ماه ۹۵) نیز ۲۴ درصد افزایش داشته که از عمده ترین دلایل آن می توان به رشد ۲۴ درصدی تقاضا و در نتیجه افزایش حجم معاملات بهمن ۹۵ نسبت به ماه قبل خود اشاره کرد. نسبت تقاضا به عرضه در بهمن ماه سال جاری برابر با ۱،۰۶ بوده است که این نسبت در دوره مشابه سال قبل برابر با ۱،۳۷ بوده است. هر چند که ارزش معاملات نسبت به دوره مشابه سال قبل بیشتر شده که دلیل آن افزایش قیمت واحد محصول، عرضه بیشتر و به تبع آن معاملات بیشتر بوده است. بنابراین، معاملات در بهمن ۹۵ نزدیک به قیمت پایه و در رقم ۱۰،۶۸۰ ریال به ازای هر کیلوگرم انجام شد. در نتیجه، با توجه به گزارشات و نمودارهای آماری فوق، شاهد کاهش رقابت (نسبت تقاضا به عرضه) در مقایسه با دوره مشابه سال قبل (بهمن ۹۴) و افزایش این نسبت در مقایسه با ماه قبل خود (دی ۹۵) می باشیم.

واحد تحلیل و مطالعات اقتصادی شرکت کارگزاری باهنر

علی عبادی

جواد محمدی

۱۵ اسفندماه ۱۳۹۵