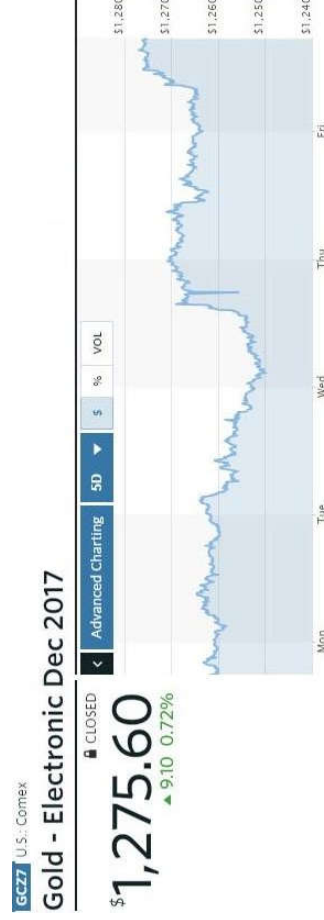




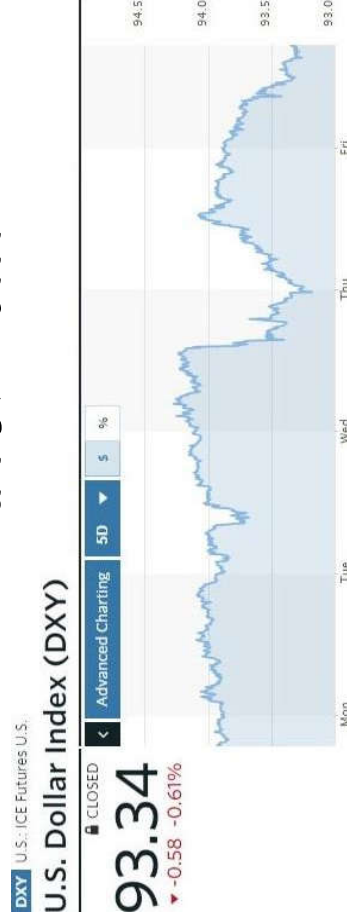
## تحلیل هفتگی طلا و سکه منتهی به ۸ مرداد ماه ۹۶

### اونس طلای جهانی:

به گزارش پایگاه اینترنتی کیتکو نیوز، در حالی که قیمت جهانی طلا در پایان مبادلات روز جمعه به بالاترین سطح خود در شش هفته اخیر رسیده و در هفته‌ای که گذشت رشد ۱,۴ درصدی را ثبت کرد، بسیاری از سرمایه‌گذاران بین المللی و کارشناسان اقتصادی بر این باورند که طلا هنوز فرصت زیادی برای افزایش بیشتر قیمت طی روزهای آینده خواهد داشت. بر اساس این گزارش برخی تحلیلگران بر این باورند که در صورت شکسته شدن سطح مقاومتی ۱۲۸۰ دلاری در طی روزهای آینده، زمینه لازم برای افزایش چشمگیر قیمت طلا فراهم خواهد شد. به نظر می‌رسد کاهش ارزش دلار آمریکا مهمترین عامل افزایش قیمت طلا طی روزهای آینده باشد. قیمت طلا در ماه‌های ژوئن و جولای با یک روند اصلاحی روبرو شده و پس از آنکه قیمت طلا برای مدتی بین ۱۲۵۰ تا ۱۲۶۵ دلار در هر اونس تثبیت شده بود، اکنون سطح مقاومتی بعدی برای طلا ۱۲۸۰ دلار خواهد بود. جورج میلینگ استنلی رئیس موسسه تحقیقاتی گلوبال ادوایزر تاکید کرد: به نظر من قیمت طلا در روزهای آینده روندی کاملاً صعودی خواهد داشت. جای تعجبی نخواهد بود که اگر قیمت طلا در هفته پیش رو ۱۰ تا ۳۰ دلار دیگر در هر اونس افزایش یابد. از سوی دیگر نگرانی‌های مربوط به سقف بدهی‌های دولت آمریکا و عدم موفقیت دولت ترامپ برای تصویب برنامه جدید بهداشت و سلامت و لغو برنامه چنجالی اوباما، می‌تواند عامل مهمی بر نوسانات بیشتر قیمت طلا و سایر کالاهای راهبردی باشد.



نمودار اونس طلای جهانی در طول هفته ای که گذشت



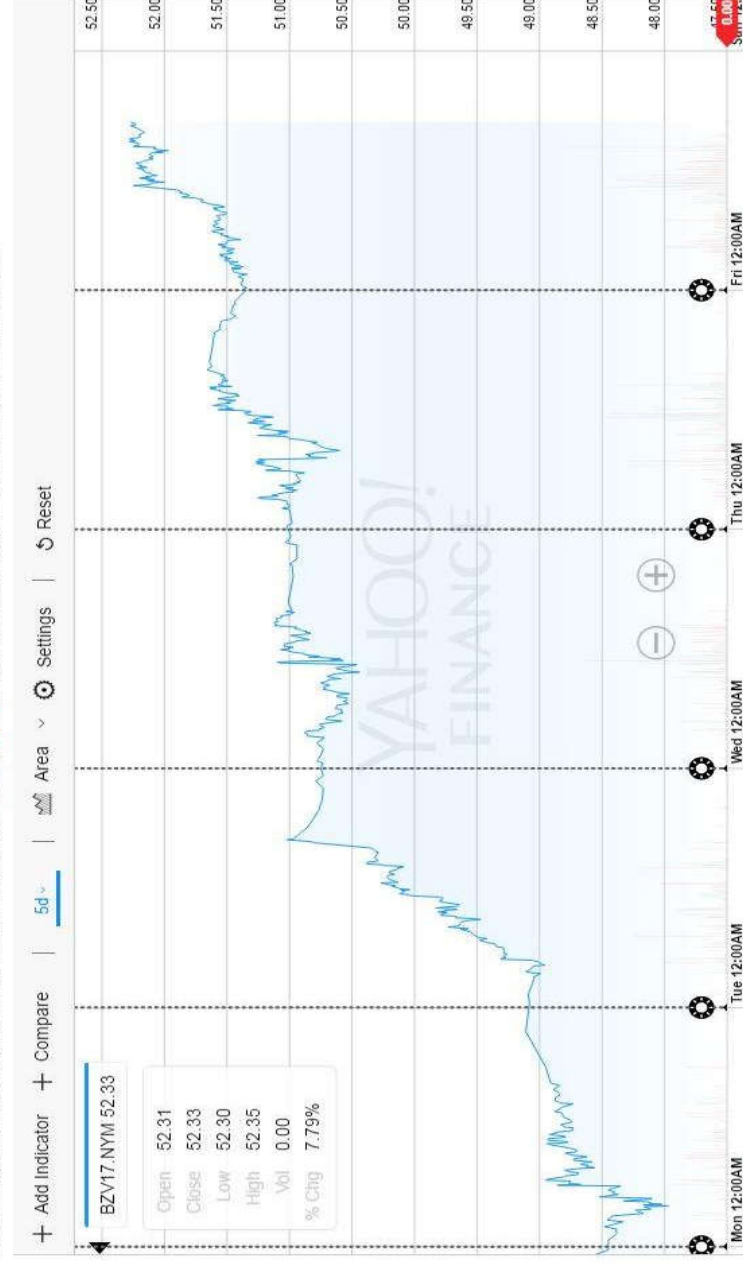
نمودار شاخص دلار در طول هفته ای که گذشت



## نفت:

نفت روز جمعه تحت تاثیر نشانه‌های تقاضای رو به رشد که عرضه اضافی در نیمه دوم سال را جبران خواهد کرد، برای پنجمین روز متوالی افزایش یافت و بزرگترین رشد هفتگی خود در سال جاری را رقم زد. ضعیف شدن دلار آمریکا هم عامل دیگری بود که از افزایش قیمت‌های نفت در معاملات جمعه حمایت کرد. نفت وست تگزاس اینترمدیت برای تحویل در سپتامبر در بازار نیویورک ۶۷ سنت (۱,۴ درصد) افزایش یافت و در ۴۹,۷۱ دلار در هر بشکه بسته شد که بالاترین قیمت از ۲۶ مه بود و برای کل هفته حدود ۳,۹۴ دلار (۸,۶ درصد) رشد ثبت کرد. نفت برنت برای تحویل در سپتامبر در بازار لندن ۱,۰۳ دلار (۲ درصد) افزایش یافت و در ۵۲,۵۲ دلار در هر بشکه بسته شد و برای کل هفته ۴,۴۶ دلار (حدود ۹,۳ درصد) رشد داشت. هر دو قیمت پایه شاهد بزرگ‌ترین رشد هفتگی از هفته منتهی به دوم دسامبر بودند. آماري که چهارمین کاهش هفتگی متوالی ذخایر نفت خام آمریکا و نشانه‌های کندی رشد تولید نفت شیل این کشور را نشان داد، به خوش بینی نسبت به آغاز متعادل شدن بازار افزود. به گفته تایپر ریچی، یکی از سردبیران سون ریپورنس، قیمت‌ها تحت تاثیر خوش بینی پیرامون کاهش اخیر ذخایر نفت آمریکا مورد حمایت قرار گرفتند. اداره اطلاعات انرژی آمریکا روز چهارشنبه اعلام کرد ذخایر نفت خام در هفته منتهی به ۲۱ ژوئیه برای چهارمین هفته متوالی کاهش یافت. عربستان سعودی که بزرگ‌ترین صادرکننده عضو اوپک است نیز اوایل هفته گذشته اعلام کرد قصد دارد صادراتش را از آغاز ماه میلادی آینده محدود کند. کویت و امارات نیز وعده‌های مشابه عربستان را برای محدود کردن عرضه داده‌اند.

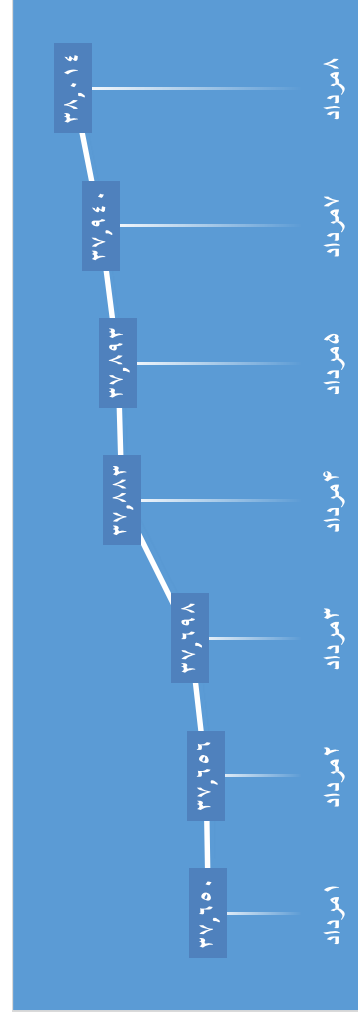
Brent Crude Oil Last Day Financ (BZY17.NYM) 52.33 -0.38 (-0.74%) As of 8:06AM EDT, NY Mercantile Delayed Price. Market open.



نمودار نفت برنت در طول هفته‌ای که گذشت

**دلار:**

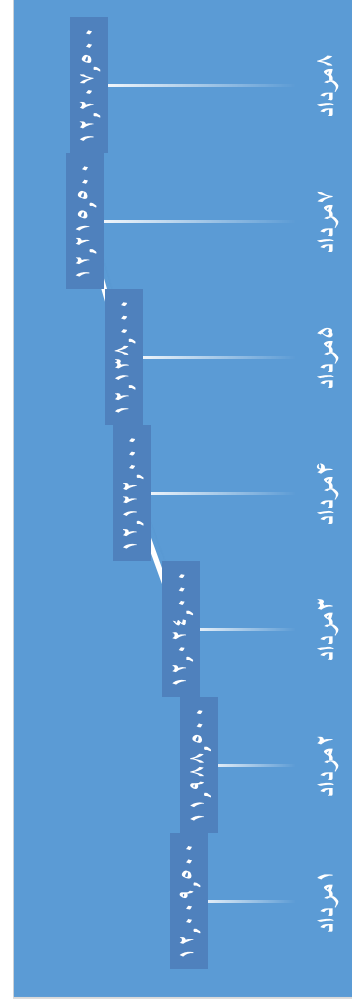
شاخص دلار در مجموع در اولین هفته مردادماه ۰٫۶ درصد افزایش قیمت را ثبت کرد، حال آنکه در ۲ هفته انتهایی تیرماه دو افست متوالی را به ثبت رسانده بود. به گفته فعالان، جوسازی پیرامون برخی اخبار سیاسی و افزایش تقاضا در روزهای ابتدایی پنجمین ماه از تابستان، از جمله عواملی بودند که در ثبت بازدهی مثبت هفتگی دلار اثرگذار شدند.



نمودار دلار بازار آزاد در طول هفته‌ای که گذشت (ریال)

**سکه نقدی و آتی:**

به گفته فعالان بازار، عامل اصلی که قیمت سکه را در جاده افزایشی قرار داده است، رشد بهای اونس در بازارهای جهانی است. اونس تا ساعت ۳ بعدازظهر روز پنجشنبه نه تنها از مرز روانی هزار و ۲۵۰ دلار عبور کرد، بلکه قدم به محدوده هزار و ۲۶۰ دلار گذاشت. رشد بهای سکه در ۲ روز انتهایی هفته موجب شد که میزان بازدهی آن در هفته گذشته به ۰٫۷ درصد برسد. این در حالی بود که در آخرین هفته تیرماه کاهش ۰٫۱ درصدی را به ثبت رسانده بود. روز پنجشنبه، ربع سکه نیز رشد کرد و با ۵ هزار تومان افزایش به قیمت ۳۷۰ هزار تومان رسید.



نمودار سکه نقدی بهار آزادی در طول هفته‌ای که گذشت (ریال)

واحد تحلیل شرکت کارگزاری باهنر

علی عبادی

جواد محمدی

۱۱ مردادماه ۱۳۹۶