



تحلیل هفتگی بازار آتی سکه منتهی به ۹۵/۱۰/۵

اونس طلای جهانی:

اونس طلای جهانی با افت هفتگی ۰,۱ درصدی به قیمت ۱۱۳۳,۵ دلار معامله شد؛ به این ترتیب با سپری شدن هفتمین هفته نزولی قیمت اونس طلا، طولانی‌ترین روند نزولی طلا از ماه مه ۲۰۰۴ رقم خورد. از ۱۵ دسامبر، شاهد نوسان شاخص دلار در سقف ۱۴ ساله هستیم به طوری که افزایش نرخ بهره آمریکا در نشست دسامبر فدرال رزرو، در کنار چشم‌انداز تسریع روند افزایش نرخ بهره در سال ۲۰۱۷ از شاخص دلار حمایت کرد، موضوعی که اونس طلا را به کف ۱۰ ماهه رساند. علاوه بر این، چشم‌انداز تشدید رشد اقتصادی پس از پیروزی ترامپ، با ورود میلیاردها دلار سرمایه به بازارهای سهام، با افت تقاضای محافظه کارانه، روند نزولی طلا را تشدید کرد. همچنین تقاضای فیزیکی طلا از سوی هند نیز کاهش داشت. با توجه به تعطیلی بازارهای جهانی با نزدیک شدن به پایان سال، در روزهای اخیر شاهد نوسان اندک طلا بودیم.

Gold - Electronic Feb 2017

CNS: GCG7

Market closed

\$1,135.20 ↑

Change +4.50 +0.40%

Volume 70,834

Dec 23, 2016, 4:59 p.m.

Quotes are delayed by 10 min

Previous close **\$ 1,130.70**

Day low **\$1,130**

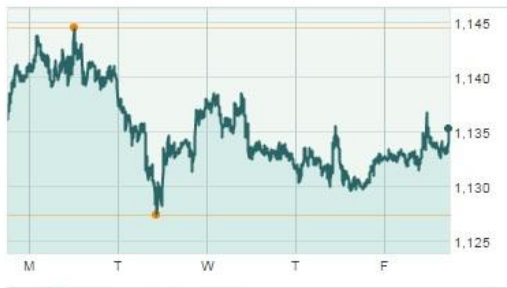
Day high **\$1,137**

Open: 1,130.00

52 week low **\$1,066**

52 week high **\$1,387**

Compare: Indexes ▾



1d · 5d · 3m · 6m · 1y · 3y · 5y

Set

نمودار اونس طلای جهانی در طول هفته‌ای که گذشت

U.S. Dollar Index (DXY)

NYSE: DXY

Market closed

102.91 ↓

Change -0.07 -0.07%

Volume 0

Dec 25, 2016, 11:59 p.m.

Previous close **102.98**

Day low **102.86**

Day high **103.02**

Open: 102.98

52 week low **91.92**

52 week high **103.65**

Compare: Indexes ▾



1d · 5d · 3m · 6m · 1y · 3y · 5y

Set

نمودار شاخص دلار در طول هفته‌ای که گذشت



نفت:

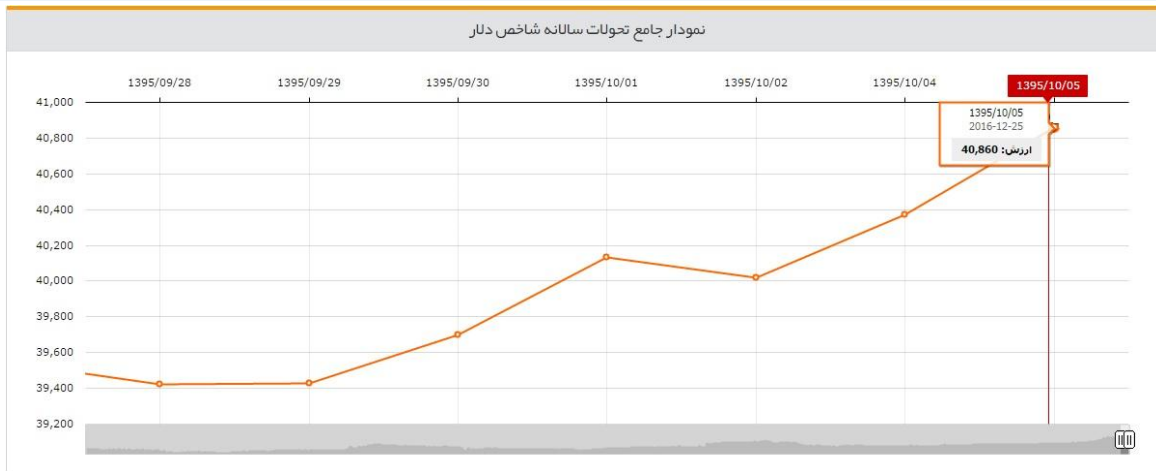
بهای نفت خام در معاملات بین المللی آخرین روز کاری هفته قبل تحت تأثیر فضای روانی مثبت بازار نسبت به حصول توافق اخیر میان تولیدکنندگان بزرگ در خصوص کاهش حجم تولید نفت اندکی افزایش یافت، هر چند تداوم روند رو به رشد تعداد دکل‌های حفاری فعال نفتی آمریکا از افزایش بیشتر قیمت ممانعت به عمل آورد. بدین ترتیب، قیمت نفت خام برنت در بازار ICE لندن برای تحویل در ماه فوریه در معاملات روز جمعه با ۱۱ سنت (۰,۲ درصد) رشد، به ارزش بشکه‌ای ۵۵,۱۶ دلار ثبت گردید. همچنین، قیمت نفت خام WTI در بازار نایمکس نیویورک برای تحویل در ماه فوریه با ۷ سنت (۰,۱ درصد) افزایش، در سطح بشکه‌ای ۵۳,۰۳ دلار قرار گرفت. نگاه خوشبینانه نسبت به کاهش عرضه نفت در بازار با توجه به توافق اخیر تولیدکنندگان بزرگ موجب شد تا حدودی نگرانی‌ها در مورد مازاد عرضه نفت کاسته شده و باعث تقویت قیمت نفت در معاملات روز جمعه گردد. لازم به ذکر است، اعلام برنامه کاهش عرضه نفت از سوی برخی از تولیدکنندگان نظیر عربستان، کویت و عراق به مشتریان خود در ماه ژانویه از مهمترین عوامل ایجاد فضای روانی فوق می‌باشد. از سوی دیگر، انتشار اخباری مبنی بر رشد تولید نفت لیبی در سه ماه آینده (۲۷۰ هزار بشکه در روز) نیز سبب تعدیل نمودن تاثیرات فزاینده توافق مذکور بر قیمت در معاملات این روز گردید.



نمودار نفت برنت در طول هفته‌ای که گذشت

دلار:

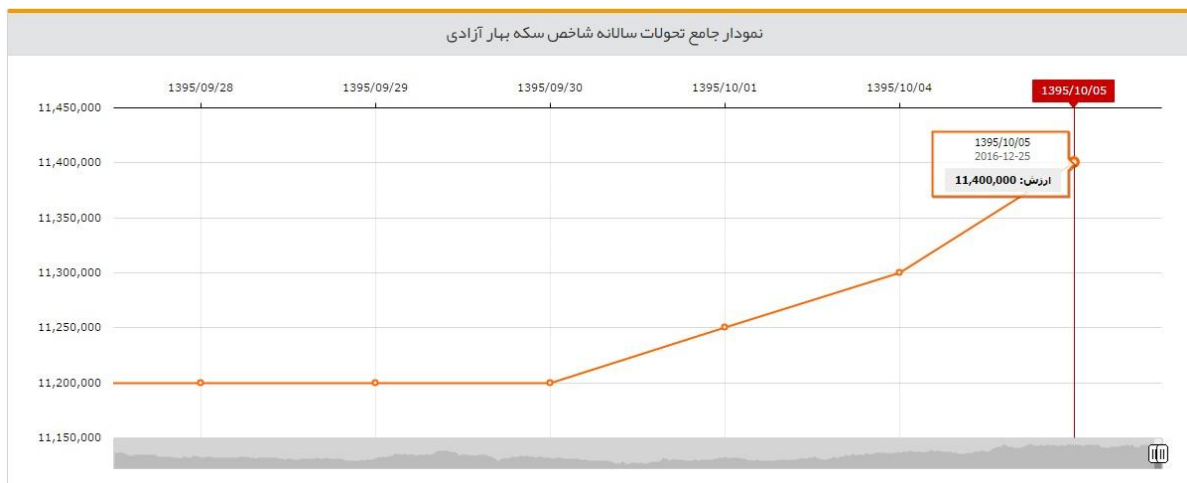
هفته‌ی گذشته برای دلار، هفته‌ی بسیار مهم و جالبی بود، چرا که دلار بالاخره توانست از مرز ۴۰۰۰ تومان عبور کند. پس از کش و قوس‌های فراوانی که دلار هفته‌ی قبل داشت و چندین بار به بالاتر و پایین‌تر از مرز ۴۰۰۰ تومان رفت و آمد کرد، بالاخره توانست از این مرز روانی عبور کند و این پایان کار نبود چرا که دلار توانست خود را در بالای این مرز تثبیت کند. به هر حال دلار در هفته‌ای که میزان عرضه از سوی صرافان بانک‌ها کم بود به پشتوانه اخبار مرتبط مرز ۴۰۰۰ تومان را رد کرد. عده‌ای از تحلیل‌گران معتقدند دلار خواهد برگشت و عده‌ای نیز نظر به ادامه روند تا ۴۲۰۰ دارند.



نمودار دلار بازار آزاد در طول هفته‌ای که گذشت

سکه نقدی و آتی:

این روزها شتاب رو به رشد قیمت سکه نقدی از خود دلار هم بیشتر است. سکه نقدی که به واسطه افزایش‌های دلار و نوسانات اونس تا کانال ۱,۱۴۰,۰۰۰ تومان تثبیت شده بود، بعد از گذشت دلار از مرز ۴۰۰۰ تومان به راحتی وارد مرز ۱,۱۵۰,۰۰۰ تومان شد و احتمالاً به راحتی مرز ۱,۱۶۰,۰۰۰ تومانی را هم فتح خواهد کرد. البته این اوضاع فقط در بازار سکه نقدی برقرار است و بازار آتی همچنان از کمبود نقدینگی و فقدان بازارگردان قدرتمند (که سکه نقدی از آن برخوردار است) رنج می برد.



نمودار سکه نقدی بهار آزادی در طول هفته‌ای که گذشت

واحد تحلیل شرکت کارگزاری باهنر
علی عبادی
سید روح الله موسوی‌زاده
۶ دی ۱۳۹۵