



تحلیل هفتگی بازار آتی سکه منتهی به ۹۵/۰۸/۲۳

اونس طلای جهانی:

هفته‌ی گذشته یکی از پر نوسان‌ترین هفته‌های اونس طلا رقم خورد. همانطور که پیش بینی شده بود، انتخابات ریاست جمهوری آمریکا همه‌ی بازارهای دنیا از جمله طلا را به شدت تحت تأثیر قرار داد به گونه‌ای که دامنه‌ی نوسان اونس بیش از صد دلار بود. پس از شروع انتخابات نوسانات و همچنین تلاطم (volatility) اونس بسیار بالا بود اما پس از پیشی گرفتن تدریجی ترامپ اونس شروع به افزایش کرد و خیلی زود توانست از مرز ۱۳۰۰ دلار عبور کند و رکورد ۱۳۳۰ دلار را ثبت کند. پس از قطعی شدن ریاست جمهوری آقای ترامپ، آرام آرام از هیجانان کاسته شد و اونس شروع به کاهش کرد، اما همچنان تلاطم آن بسیار بالا بود تا اینکه صحبت‌های بعد از پیروزی آقای ترامپ و تغییر در بعضی از موضع‌گیری‌های ایشان قبل از برنده شدن بخصوص در قبال اقتصاد و همچنین با جدی‌تر شدن بحث افزایش نرخ بهره آمریکا، اونس را با ریزش همراه ساخت و این ریزش تا آخر هفته ادامه داشت به طوری که نزدیک به صد دلار کاهش قیمت داشت و وارد کانال ۱۲۲۰ دلار شد. به نظر می‌رسد مواضع آقای ترامپ در قبال اقتصاد و بازارهای بین‌المللی ملایم‌تر شده و فقط مواضع ایشان در قبال چین و ایران همچنان پا برجاست. به هر صورت انتخابات آمریکا هم به پایان رسید و بار دیگر آمریکا نشان داد به تنهایی قادر است کل بازارهای دنیا را دگرگون کند. برای هفته‌ی آتی در چین تولیدات صنعتی و در آمریکا پی پی پی، سی پی پی، تولیدات صنعتی و خرده فروشی را خواهیم داشت و انتظار می‌رود بازار کمی فاز استراحت به خود بگیرد.

Gold - Electronic Dec 2016

CNS: GCZ6

Market closed

\$1,227.40 ↓

Change -39.00 -3.08%

Volume 420,069

Nov 11, 2016, 4:59 p.m.

Quotes are delayed by 10 min

Previous close **\$ 1,266.40**

Day low Day high

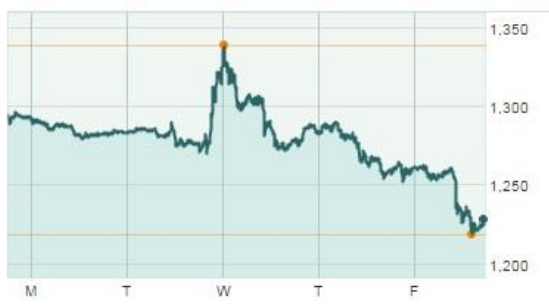
\$1,219 **\$1,265**

Open: 1,258.70

52 week low 52 week high

\$1,053 **\$1,384**

Compare: Indexes ▾



1d · 5d · 3m · 6m · 1y · 3y · 5y

Set

نمودار اونس طلای جهانی در طول هفته‌ای که گذشت



U.S. Dollar Index (DXY)

NYSE: DXY

Market closed

98.99 ↑

Change **+0.14 +0.14%**

Volume **0**

Nov 11, 2016, 5:20 p.m.

Previous close **98.86**

Day low **98.54** Day high **99.13**

Open: 98.85

52 week low **91.92** 52 week high **100.51**

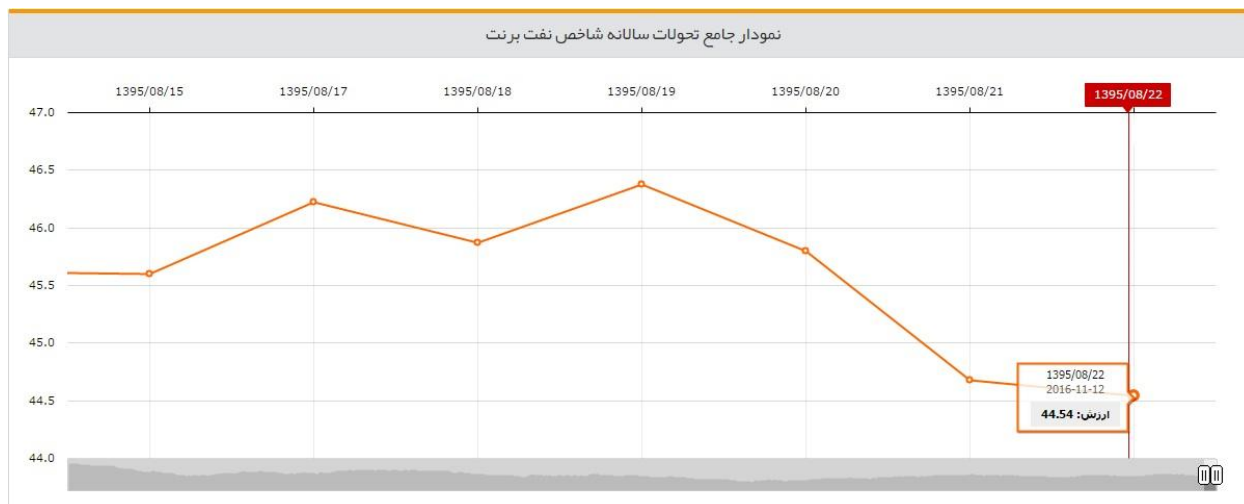
Compare: Indexes ▾



نمودار شاخص دلار در طول هفته‌ای که گذشت

نفت:

بهای نفت خام در معاملات بین‌المللی آخرین روز کاری هفته گذشته تحت تأثیر کاهش امیدواری‌ها به حصول توافق میان تولیدکنندگان بزرگ نفت بر سر محدود نمودن حجم تولید و افزایش تعداد دکلهای حفاری فعال نفتی در آمریکا به مسیر نزولی خود ادامه داد. بدین ترتیب، قیمت نفت خام برنت در بازار ICE لندن برای تحویل در ماه ژانویه در معاملات روز جمعه با ۱,۰۹ دلار (۲,۴ درصد) کاهش، در سطح بشکه‌ای ۴۴,۷۵ دلار به تثبیت رسید. همچنین، قیمت نفت خام وست تگزاس اینترمدیت (WTI) در بازار نایمکس نیویورک برای تحویل در ماه دسامبر با ۱,۲۵ دلار (۲,۴ درصد) کاهش، در سطح بشکه‌ای ۴۳,۴۱ دلار قرار گرفت. بنابراین، حق مرغوبیت نفت خام برنت نسبت به نفت خام وست تگزاس اینترمدیت برای ماه ژانویه به ۶۰ سنت در هر بشکه رسید.

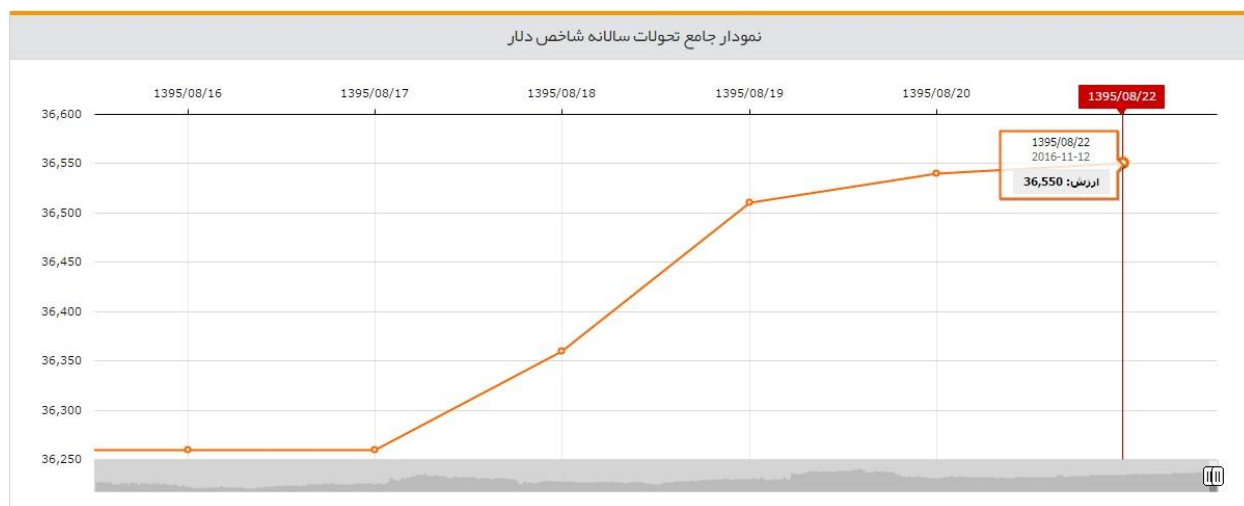


نمودار نفت برنت در طول هفته‌ای که گذشت



دلار:

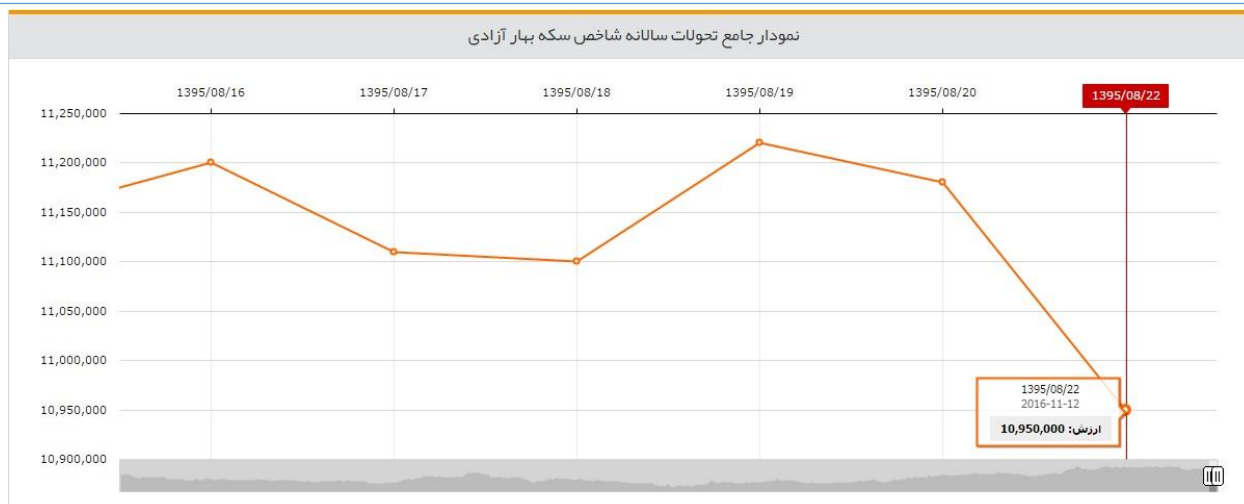
شاید اغراق نباشد که برنده واقعی هیجانات انتخابات آمریکا در ایران بازارگردانان دلار بودند. دلار در پس هیاهوی انتخابات آمریکا بیش از ۴۰ تومان افزایش یافت و وارد کانال ۳۶۶۰ تومانی شد اما در کانال ۳۶۵۰ تومانی آرام گرفت و برعکس اونس و سکه نقدی دیگر پایین نیامد. به هر حال دلار که تا مدت‌ها زیر پوستی و بسیار آرام روند صعودی داشت از فرصت پیش آمده نهایت استفاده را برد. به نظر می‌رسد روند صعودی دلار تا بازار شب عید ادامه دار باشد و فتح کانال‌های جدید قیمتی آن دور از ذهن نیست.



نمودار دلار بازار آزاد در طول هفته‌ای که گذشت

سکه نقدی و آتی:

سکه نقدی همانطور که انتظار می‌رفت با شتابی بیش از شتاب اونس شروع به افزایش کرد و در نزول‌های نوسانی اونس در کاهش قیمت به شدت مقاومت می‌کرد به طوری که توانست رکورد ۱,۱۴۱,۰۰۰ تومان را بشکند. معاملات تلگرامی و پشت خطی سکه نقدی از همان سحرگاه روز سه‌شنبه و با خبرهای مربوط به نتایج انتخابات آمریکا شروع شد و خیلی زود به سقف قیمتی خود رسید. روز جمعه نیز با کاهش شدید اونس سکه نقدی وارد کانال ۱,۱۰۰,۰۰۰ تومان شد. در بازار آتی نیز در کشاکش هیجانات روز سه‌شنبه که همراه با باز شدن سررسید شهریور بود سقف قیمت‌ها شکسته شد اما خیلی زود قیمت‌ها با کاهش همراه شدند و پس از مدت‌ها بازار آتی نوسان خوبی را به خود دید. حال باید منتظر بود و دید آیا کرختی بازار آتی و طبع صعودی سکه نقدی در شرایط جدید نیز ادامه‌دار است یا خیر.



نمودار سکه نقدی بهار آزادی در طول هفته‌ای که گذشت

واحد تحلیل شرکت کارگزاری باهنر

علی عبادی

سید روح الله موسوی زاده

۲۳ آبان ۱۳۹۵